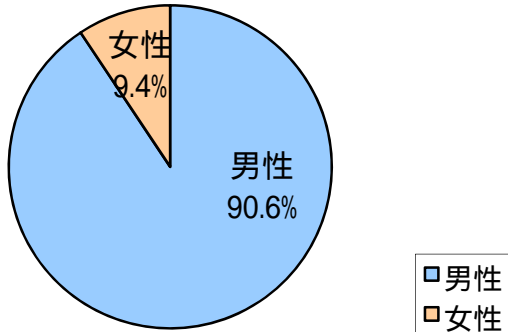


K. CAT第10回フォーラムアンケート

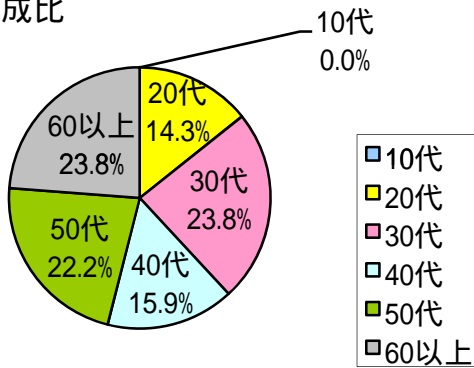
- ・フォーラム参加者数：103人
- ・アンケート回答者数：64名
- ・アンケート回答率：62.1%

男女構成比



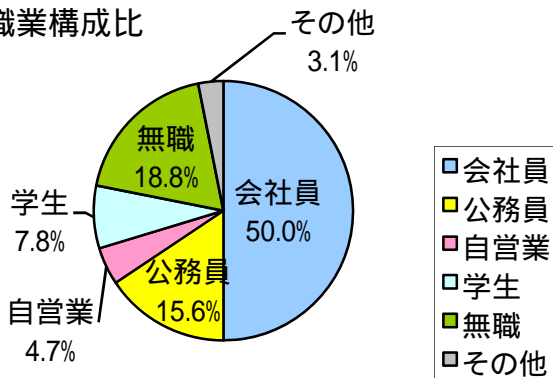
- ・9割を男性が占め、今後いかに女性参加者を確保していくかが課題
- ・女性6名に年代、職業、媒体等に特段の偏りはない
- ・まちづくり自体への参加や関心に対して、女性の関心が低いという問題か

年代構成比



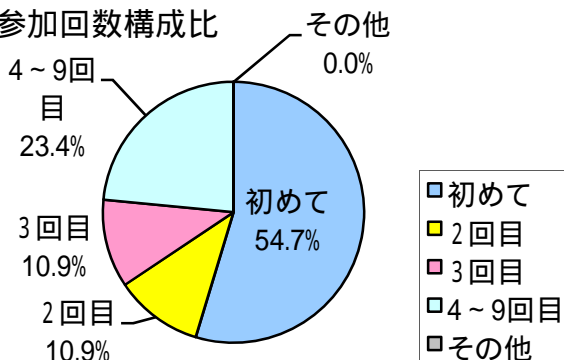
- ・学生の休みの時期に開催したことから、情報が伝わらないこともあり10代がいない
- ・60以上が多く、まちづくりにおいてこの年齢層が重要なマンパワーであることを想定させる
- ・50才以上の割合が高めで、20、40才代が少なめではあるが全般的にバランスの取れた年齢構成の参加者となっている

職業構成比



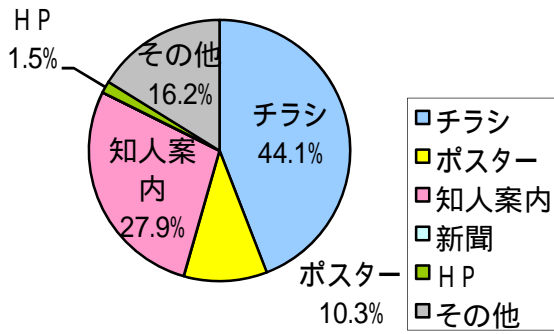
- ・会社員が半分、公務員を入れると66%が勤め人である
- ・コンサルタントや公務員など、仕事に関係する人の参加が一定量を占めると考えられる
- ・例年に比べて、開催時期の影響で学生が8%と低い

参加回数構成比

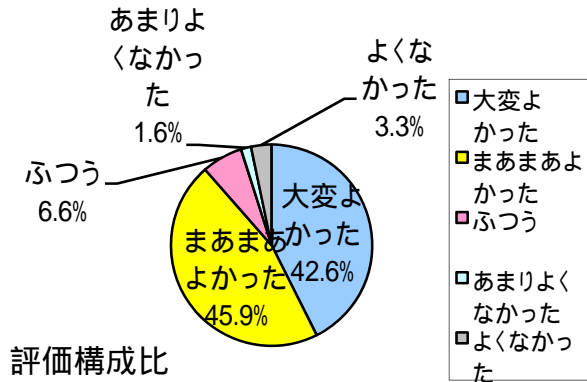


- ・初めて参加が55%を占めている
- ・4回以上の常連が1/4を占め、固定客の存在を裏付けている

周知媒体構成比



- ・チラシ(44%)口コミ(28%)が案内の主力となっている
- ・ポスターも1割を占め捨てがたく、場所としては図書館が効果を持っている



- ・大変よかったですが43%を占め、まあまあよかったですを含めると9割近くに好評であった
- ・初めての人のほうが、大変よかったですとよくなかったの両極の割合が高く、普通のフォーラムよりも特異性があると受け取られている
- ・これまでのK.CATを知っている4回以上の人は普通以上で、今回のフォーラムが基本的に過去の水準にはあったと推測させる
- ・4回以上の方からディベート形式を期待する意見もあり、K.CATフォーラムのイメージともなっている

評価構成比

